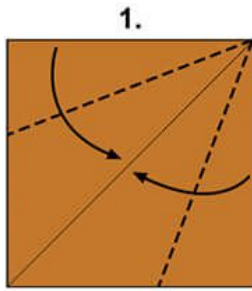
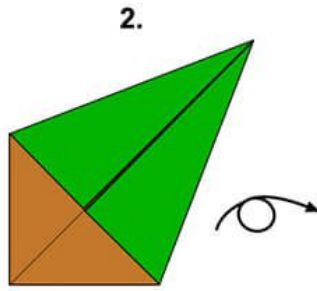


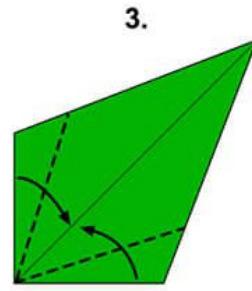
עץ אשוח



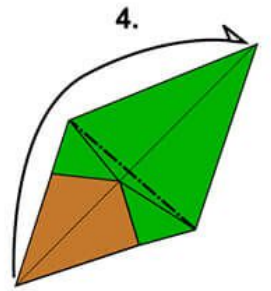
1. בצעו קיפול לאמצע



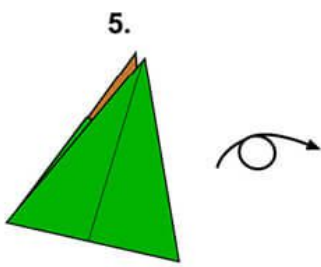
2. היפכו לצד השני



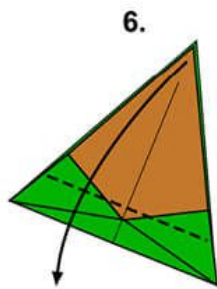
3.



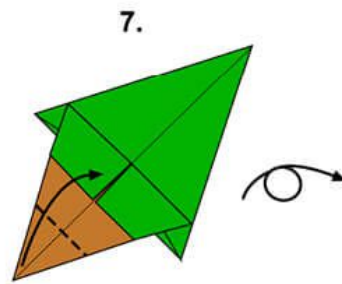
4. בצעו קיפול לאחור



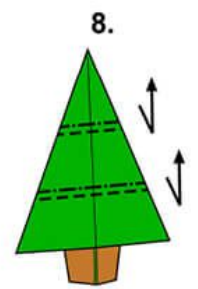
5.



6.

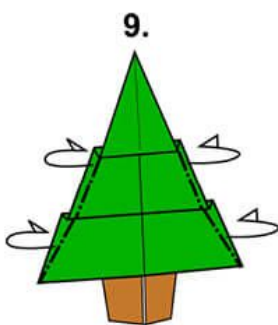


7.



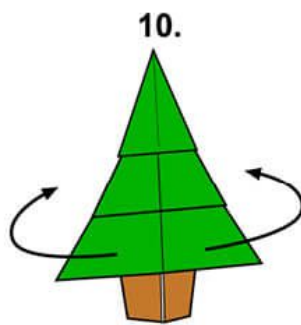
8.

בצעו קמטי קיפול, קודם תחתון ואחריו עליון



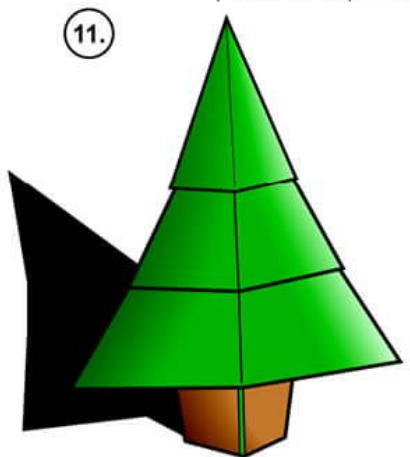
9.

קיפלו לאחור את החלקים שבולטים שבצדדים



10.

כדי שהקיפולים יחזיקו כופפו מעט



11.